

AUTORSKA PRAVA © Hangzhou EZVIZ Software Co., Ltd. SVA PRAVA ZADRŽANA. Sve informacije, uključujući, između ostalog, tekstove, slike, grafikone su vlasništvo Hangzhou EZVIZ Software Co., Ltd. (u daljem tekstu „EZVIZ“). Ovaj korisnički priručnik (u daljem tekstu: „Priručnik“) ne sme da se umnožava, menja, prevodi ni distribuira, ni delimično ni u celosti, ni na koji način, bez prethodne pisane dozvole kompanije EZVIZ. Osim ako je drugačije navedeno, EZVIZ ne pruža nikakve garancije, jemstva ni izjave, izričite ni implicitne, u vezi sa ovim Priručnikom.


O ovom Priručniku

Ovaj Priručnik sadrži uputstva za korišćenje ovog proizvoda i upravljanje njime. Slike, grafikoni fotografije i sve ostale informacije sadržane u ovom dokumentu imaju isključivo ulogu opisa i objašnjenja. Informacije sadržane u Priručniku mogu da se menjaju, bez najave, u skladu sa ažuriranjem firmvera i iz drugih razloga. Najnoviju verziju pronađite na veb-sajtu EZVIZ™ (<http://www.ezviz.com>).

Evidencija revizija

Novo izdanje – januar 2022.

Izjava o žigovima

EZVIZ™,  i drugi zaštitni znaci i logotipi EZVIZ-a su vlasništvo EZVIZ-a u različitim jurisdikcijama. Drugi žigovi i logotipi pomenuti u nastavku su vlasništvo svojih odgovarajućih vlasnika.

Odricanje pravne odgovornosti

U MAKSIMALNOJ MERI U KOJOJ JE DOZVOLJENO VAŽEĆIM ZAKONOM, OPIŠANI PROIZVOD, SA SVOJIM HARDVEROM, SOFTVEROM I FIRMVEROM SE ISPORUČUJE „KAKAV JESTE“, SA SVIM KVAROVIMA I GREŠKAMA, A EZVIZ NE PRUŽA NIKAKVE GARANCIJE, BILO IZRIČITO ILI IMPLICITNO, U POGLEDU, I BEZ OGRANIČAVANJA NA, MOGUĆNOST PRODAJE, ZADOVOLJAVAJUĆI KVALITET, PRIKLADNOST ZA ODREĐENU NAMENU I NEKRŠENJE PRAVA TREĆIH LICA. NI U KOM SLUČAJU KOMPANIJA EZVIZ, NJENI DIREKTORI, SLUŽBENICI, ZAPOSLENI ILI ZASTUPNICI, NEĆE IMATI ODGOVORNOST PREMA VAMA ZA PLAĆANJE ODŠTETE ZA MA KAKVU POSEBNU, POSLEDIČNU, POSREDNU, SLUČAJNO NANETU ILI INDIRECTNU ŠTETU, UKLJUČUJUĆI, IZMEĐU OSTALOG, ODŠTETU NA IME GUBITKA POSLOVNOG PROFITA, PREKIDA POSLOVANJA ILI GUBITKA PODATAKA ILI DOKUMENTACIJE, A U VEZI SA KORIŠĆENJEM OVOG PROIZVODA, ČAK I AKO JE KOMPANIJA EZVIZ BILA OBAVEŠTENA O MOGUĆNOSTI TAKVE ŠTETE.

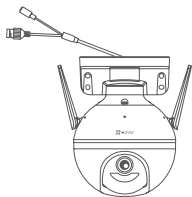
U MAKSIMALNOJ MERI U KOJOJ JE DOZVOLJENO VAŽEĆIM ZAKONOM, UKUPNA ODGOVORNOST EZVIZ-A ZA SVE NASTALE ŠTETE NI U KOJOM SLUČAJU NE MOŽE PRELAZITI ORIGINALNU KUPOVNU CENU PROIZVODA.

EZVIZ NE PREUZIMA NIKAKVU ODGOVORNOST ZA TELESNE POVREDE ILI OŠTEĆENJA IMOVINE NASTALE KAO REZULTAT PREKIDA RADA PROIZVODA ILI PRESTANKA PRUŽANJA USLUGE UZROKOVANIH: A) NEODGOVARAJUĆOM MONTAŽOM ILI KORIŠĆENJEM DRUGAČIJE NEGO ŠTO JE PREDVIĐENO; B) ZAŠTITOM NACIONALNIH ILI JAVNIH INTERESA; C) VIŠOM SILOM; D) SOPSTVENIM ČINJENJEM ILI ČINJENJEM TREĆIH LICA, UKLJUČUJUĆI, BEZ OGRANIČAVANJA NA, KORIŠĆENJE PROIZVODA, SOFTVERA I APLIKACIJA TREĆIH LICA I OD STRANE TREĆIH LICA.

ODGOVORNOST ZA KORIŠĆENJE PROIZVODA KOJI IMA MOGUĆNOST PRISTUPA INTERNETU SNOSITE ISKLJUČIVO VI. EZVIZ NE SNOSI NIKAKVU ODGOVORNOST ZA NEPRAVILAN RAD, NARUŠAVANJE PRIVATNOSTI NI DRUGU ŠTETU KOJA NASTANE USLED VISOKOTEHNOLOŠKOG NAPADA, HAKERSKOG NAPADA, ZARAZE VIRUSOM ILI DRUGOG VIDA NARUŠAVANJA BEZBEDNOSTI SA INTERNETA; S DRUGE STRANE, EZVIZ ĆE PO POTREBI PRUŽATI PRAVOVREMENU TEHNIČKU PODRŠKU. ZAKONI O NADZORU I ZAKONI O ZAŠTITI PODATAKA RAZLIKUJU SE U ZAVISNOSTI OD JURISDIKCIJE. PROVERITE SVE RELEVANTNE ZAKONE KOJI VAŽE NA VAŠOJ TERITORIJI PRE NEGO ŠTO POČNETE DA KORISTITE OVAJ PROIZVOD DA BISTE BILI SIGURNI DA JE VAŠE KORIŠĆENJE USKLAĐENO SA VAŽEĆIM ZAKONIMA. EZVIZ NE SNOSI ODGOVORNOST U SLUČAJU KORIŠĆENJA OVOG PROIZVODA U NEZAKONITE SVRHE.

U SLUČAJU BILO KAKVOG SUKOBIA IZMEĐU NAVEDENOG I VAŽEĆEG ZAKONA, PREDNOST ĆE IMATI POTONJI.

Sadržaj pakovanja



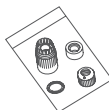
Kamera (x1)



Strujni adapter (x1)



Komplet vijaka (x1)



Vodootporni komplet (x1)



Šablon za bušenje (x1)

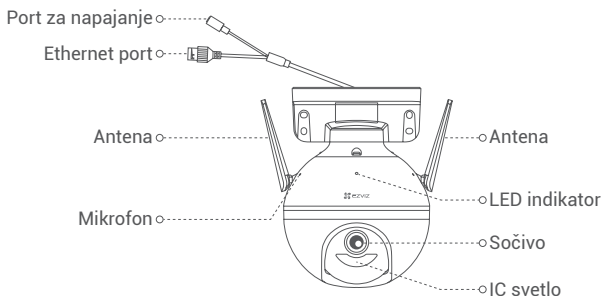


Informacije o zakonima i propisima (x1)



Vodič za brzo pokretanje (x1)

Osnove

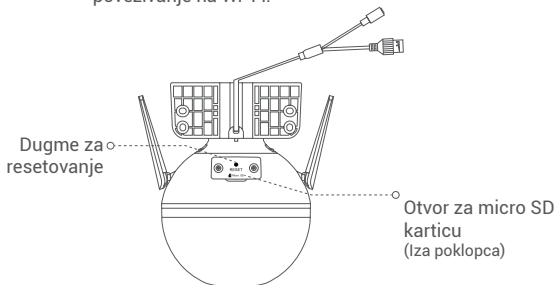


Naziv

LED indikator

Opis

- Sija crveno: Kamera se pokreće.
- Sporo treperenje u crvenoj boji: Wi-Fi veza nije uspjela.
- Brzo treperenje u crvenoj boji: Greška kamere (npr. greška microSD kartice).
- Neprekidno plava: Video se gleda uživo u aplikaciji EZVIZ.
- Sporo trepti plavo: Kamera pravilno radi.
- Brzo treperenje u plavoj boji: Kamera je spremna za povezivanje na Wi-Fi.



Naziv

Dugme za resetovanje

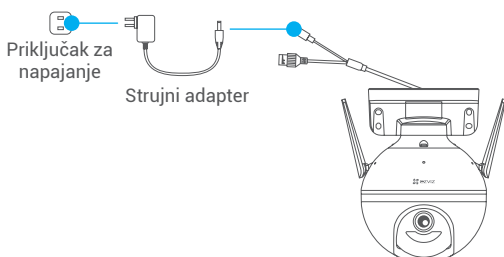
Opis

Držite 5 sekundi da restartujete i resetujete sve parametre na podrazumevane vrednosti.

Podešavanje

1. Napajanje je uključeno

Uključite kabl za napajanje u kameru, a zatim uključite adapter za napajanje u utičnicu kao što je prikazano na slici ispod.



- ! Ako LED indikator brzo trepti plavo, to znači da kamera ima napajanje i da je spremna za konfigurisanje Wi-Fi mreže.

2. Povezivanje na internet

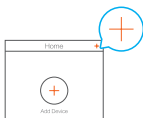
1. Preuzmite aplikaciju EZVIZ

- Povežite mobilni telefon na Wi-Fi.
- Preuzmite i instalirajte aplikaciju EZVIZ tako što ćete potražiti „EZVIZ“ u App Store-u ili na Google Play™.
- Pokrenite aplikaciju i registrujte EZVIZ korisnički nalog.

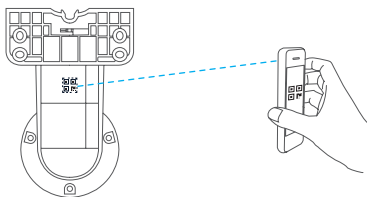
2. Dodajte kameru u EZVIZ

1. opcija: Bežična veza

- Prijavite se na svoj nalog pomoću aplikacije EZVIZ.
- Na početnom ekranu dodirnite „+“ u gornjem desnom uglu da biste otišli na interfejs za skeniranje QR koda.



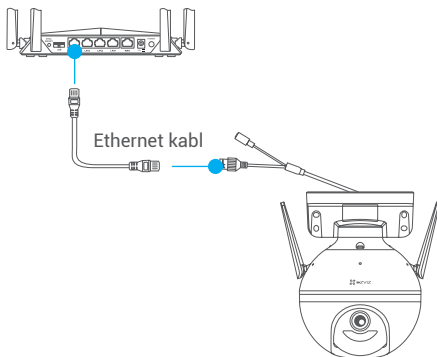
- Skenirajte QR kod na omotu Vodiča za brzo pokretanje ili na kućištu kamere.



- Sledite korake čarobnjaka za aplikaciju EZVIZ da biste dovršili Wi-Fi konfiguraciju.

2. opcija: Žična veza

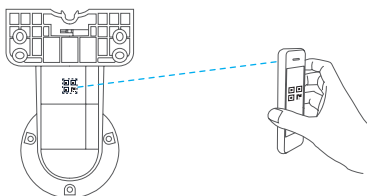
- Povežite kameru sa LAN portom na ruteru koristeći Ethernet kabl (ne dobija se u pakovanju).



- Prijavite se na svoj nalog pomoću aplikacije EZVIZ.
- Na početnom ekranu dodirnite „+“ u gornjem desnom uglu da biste otišli na interfejs za skeniranje QR koda.



- Skenirajte QR kod na omotu Vodiča za brzo pokretanje ili na kućištu kamere.

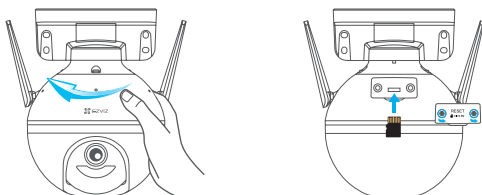


- Pratite čarobnjaka da dodate kameru u aplikaciju EZVIZ.

Instalacija

1. Umetnite mikro SD karticu (opciono)

- Okrenite kameru suprotno od smera kazaljke.
- Skinite poklopac sa kamere.
- Ubacite microSD karticu (prodaje se zasebno) u otvor za karticu, kako je prikazano na slici ispod.
- Vratite poklopac.



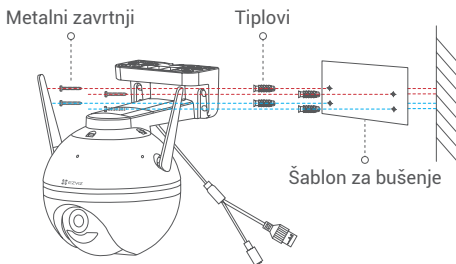
- U aplikaciji EZVIZ dodirnite **Status memorijskog prostora** u odeljku Podešavanja uređaja da biste proverili status SD kartice.
- Ako se status memorijske kartice prikazuje kao **Neinicijalizovana**, dodirnite da biste je inicijalizovali. Status će se tada promeniti u **Normalno** i video-zapisi će moći da se čuvaju.

2. Montirajte kameru

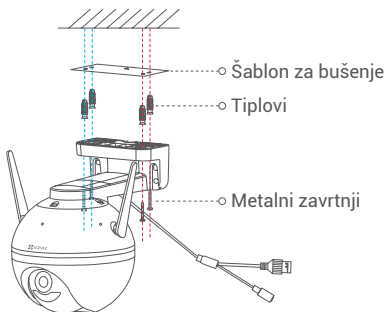
- Uverite se da je zid dovoljno jak da izdrži tri puta veću težinu od kamere.
- Kamera se može montirati na zid, plafon ili šipku.

Montaža na zid/plafon

- Postavite šablon za bušenje na površinu koju ste izabrali za kameru.
- (Samo za cementne zidove/plafone) Izbušite rupe za zavrtnje prema šablonu i ubacite četiri tiplu.
- Pomoću četiri metalna zavrtnja pričvrstite bazu kamere.



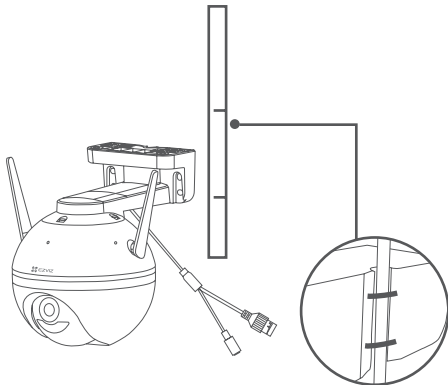
Slika 1 Montaža na zid



Slika 2 Montaža na plafon

Montaža na stub

Pomoću vezice (ne dobija se u pakovanju) pričvrstite bazu kamere za šipku.



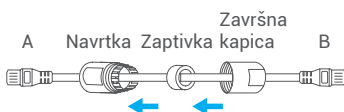
3. Postavljanje vodootpornog kompleta (opciono)

i Ako se kamera postavlja napolju ili u vlažnoj sredini, koristite vodootporni komplet.

- Ubacite gumicu u Ethernet port na kameri.



- Provučite stranu A Ethernet kabla kroz navrtku, zaptivku i završnu kapicu.



- Zategnite navrtku i završnu kapicu.



- Ubacite stranu A u Ethernet port kamere i zategnite navrtku.



- Povežite stranu B sa LAN portom rutera ili PoE sviča.



i Za detaljne informacije posetite www.ezviz.com/eu.

Inicijative za korišćenje video proizvoda

Hvala vam što ste izabrali EZVIZ proizvode.

Tehnologija utiče na svaki aspekt našeg života. Kao visokotehnološka kompanija, sve više smo svesni uloge koju tehnologija ima u poboljšanju poslovne efikasnosti i kvaliteta života, ali u isto vreme i potencijalne štete od njene nepravilne upotrebe. Na primer, video proizvodi mogu da snimaju stvarne, potpune i jasne slike. Ovo pruža visoku vrednost u smislu retrospektive i očuvanja činjenica u realnom vremenu. Međutim, to takođe može dovesti do kršenja legitimnih prava i interesa trećih strana ako dođe do nepravilne distribucije, upotrebe i/ili obrade video podataka. Filozofijom „Tehnologija za dobrobit“, EZVIZ zahteva da svaki krajnji korisnik video tehnologije i video proizvoda poštuje sve važeće zakone i propise, kao i etičke norme, u cilju zajedničkog stvaranja boljih zajednica.

Pažljivo pročitajte sledeće inicijative:

1. Svi razumno očekuju privatnost, a instalacija video proizvoda ne bi trebalo da bude u suprotnosti sa ovim razumnim očekivanjem. Stoga, upozorenje mora biti navedeno na razuman i efikasan način i tako da objašnjava domet nadzora, kada se video proizvodi montiraju na javnim površinama. Kod nejavnih površina, prava i interesi trećih strana će se procenjivati prilikom montiranja video proizvoda, uključujući, ali ne ograničavajući se na, instaliranje video proizvoda samo nakon dobijanja saglasnosti zainteresovanih strana, bez montiranja neprimetnih video proizvoda.

2. Svrha video proizvoda je snimanje stvarnih aktivnosti u određenom vremenu i prostoru i pod određenim uslovima. Stoga, svaki korisnik je prvo dužan da razumno definiše svoja prava u takvom specifičnom opsegu, kako bi se izbegla povreda prava na nesnimanje, privatnosti ili ostalih legitimnih prava trećih lica.

3. Tokom upotrebe video proizvoda, podaci o video snimcima izvedeni iz stvarnih scena će nastaviti da se generišu, uključujući veliku količinu bioloških podataka (kao što su slike lica), a podaci se mogu dalje primenjivati ili ponovo obrađivati. Sami video proizvodi nemaju mogućnost razlikovanja dobrog u odnosu na loš način korišćenja podataka samo na osnovu slika snimljenih video proizvodima. Rezultati korišćenja podataka zavise od načina i svrhe korišćenja kontrolora podataka. Stoga, kontrolori podataka ne samo da su dužni da poštuju sve važeće zakone, propise i druge normative zahteve, već i da poštuju međunarodne norme, društvenu etiku, prihvaćenu etiku, uobičajene prakse i druge neobavezne zahteve i da poštuju privatnost, pravo na nesnimanje i druga prava i interese pojedinca.

4. Prava, vrednosti i druge zahteve različitih zainteresovanih strana uvek treba uzeti u obzir prilikom obrade video podataka koje kontinuirano generišu video proizvodi. U tom smislu, bezbednost proizvoda i podataka su od izuzetnog značaja. Zbog toga je svaki krajnji korisnik i kontrolor podataka dužan da preduzme sve razumne i neophodne mere kako bi se osigurala sigurnost podataka i izbeglo curenje podataka, neprikladno otkrivanje i nepropisna upotreba, uključujući, ali ne ograničavajući se na, uspostavljanje kontrole pristupa, odabir odgovarajućeg mrežnog okruženja (internet ili intranet) u kojem su povezani video proizvodi, uz uspostavljanje i stalno optimizovanje bezbednosti mreže.

5. Video proizvodi su dali veliki doprinos unapređenju društvene sigurnosti širom sveta, a verujemo da će ovi proizvodi takođe igrati aktivnu ulogu u više aspekata društvenog života. Svaka zloupotreba video proizvoda kršenjem ljudskih prava ili koja vodi do kriminalnih aktivnosti je u suprotnosti sa prvobitnom namerom tehnoloških inovacija i razvoja proizvoda. Stoga je svaki korisnik dužan da uspostavi mehanizam za procenu i praćenje primene svog proizvoda kako bi se osiguralo da se svaki proizvod koristi na pravilan i razuman način i sa dobrim namerama.